

Abbildung ähnlich

Abmessungen in mm

Eigenschaften





Einsatz System 800 K und Modulares Waschtischsystem 950.13..

- Einsatz für die Ablagen mit Langloch 950.13.00.. und die Duschkörbe 800.03.30041 und 800.03.3009...
- aus hochwertigem Polyamid nach HEWI Farbtabelle

Auszeichnungen



Farben/Oberflächen

 24 (Orange)	 55 (Aquablau)	 86 (Sand)	 97 (Lichtgrau)
 33 (Rubinrot)	 72 (Maigrün)	 90 (Tiefschwarz)	 98 (Signalweiß)
 36 (Koralle)	 74 (Apfelgrün)	 92 (Anthrazitgrau)	 99 (Reinweiß)
 50 (Stahlblau)	 18 (Senfgelb)	 95 (Felsgrau)	 84 (Umbra)