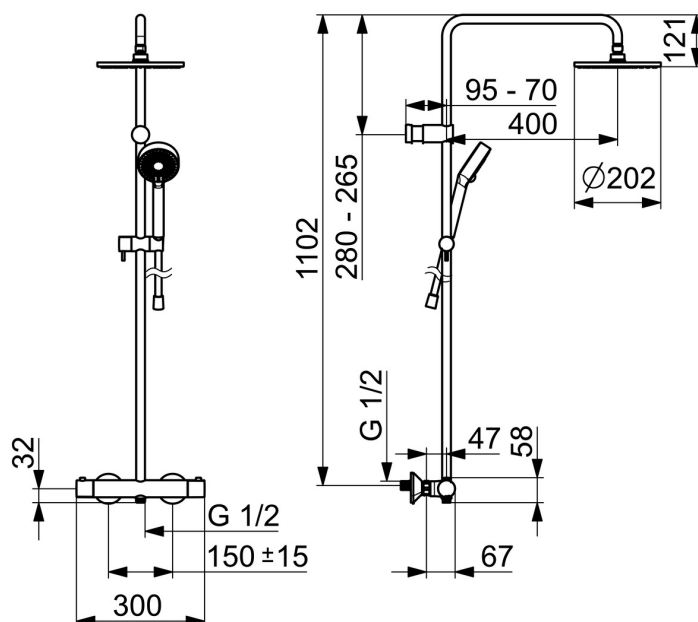
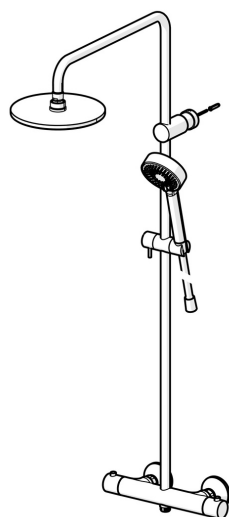


EAN: 4057304016073  
[static.hansa.com/58149203](https://static.hansa.com/58149203)



- Dusche
- Thermostat
- Wandmontage
- Chrom
- Temperatureinstellgriff, Durchflusseinstellgriff, Eco-Funktion für die Wassermenge, Sicherheitshebel
- Integrierter Umsteller mit Absperrung
- Handbrause, Brausestange, Kopfbrause, Verstellbare Brausestangehalterung, Brauseschlauch (1250 mm), Eco-Durchfluss
- Normal – Gleichmäßiger und weicher Wasserstrahl, Erfrischend – Starker Wasserstrahl, aktiviert und erfrischt den Körper, Entspannend – Sanfter Wasserstrahl, angenehm für den ganzen Körper
- Sicherheitssperre gegen Verbrühen bei 38°C, THERMO COOL: Mehr Sicherheit durch minimales Erwärmen des Armaturengehäuses
- Oberteil mit keramischen Dichtscheiben zur Wassermengeneinstellung für einen Abgang, Thermostatkartusche zur Temperaturreglung, Rückflussverhinderer, Schmutzfilter
- S-Anschlüsse, Abdeckung(en), Schalldämpfer
- Armaturenkörper aus entzinkungsbeständigem Messing (DZR), Kürzbar
- 3-strahlig



## Technische Daten

### Durchflusseigenschaften

Durchfluss bei 3 bar	12.0 / 13.8 l/min
Druckverlust bei einem Durchfluss von 0,2 l/s	2.65 bar

### Technische Eigenschaften

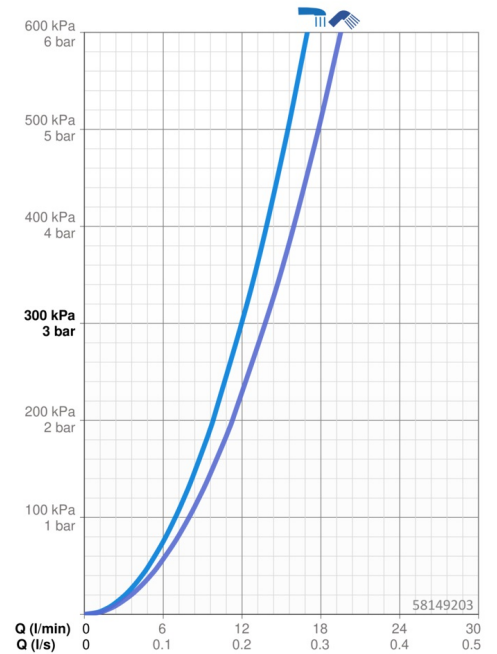
Warmwasserversorgung	max. +80°C
Arbeitsdruck	0.5-10 bar
Anschlussgröße	G1/2
Installationsabstand	150 ± 15 mm
Länge / Höhe	1250 mm
Ausladung	470 - 495 mm
Sicherungseinrichtung (EN1717)	EB
Werkstoff	Messing

### Vorschriften

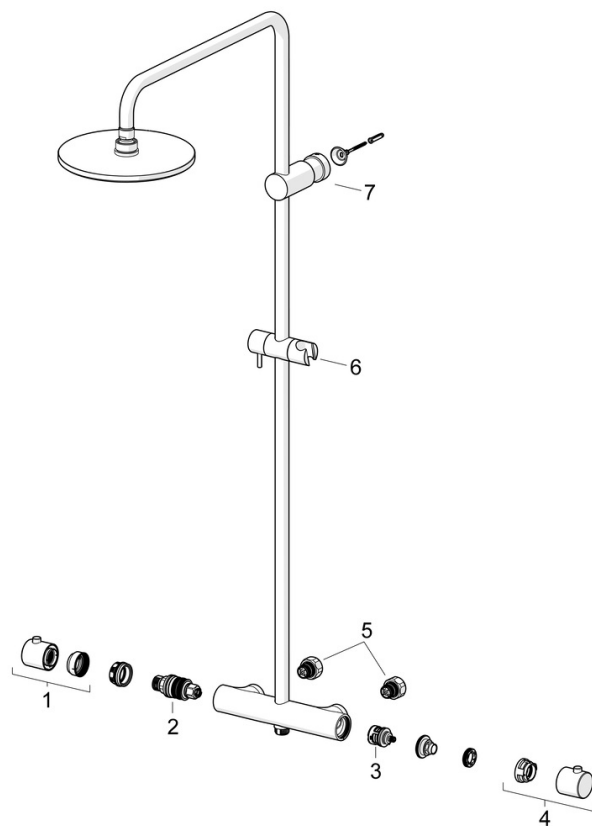
EN Standard	EN 1111, EN 1112, EN 1113
Geräuschklasse	I (ISO 3822)

### Zulassungen und Deklarationen

Konformitätserklärung	DoC
EPD	S-P-07819



## Ersatzteile



### SP58149203

	Name	Art.-Nr.
01	Temperatur-Wählgriff	602062V
02	Thermostatkartusche, 3.4	59914114
03	Umstellung	59914183
04	Mengen-Einstell-Griff	1009482V
05	Kombinator	59914472
06	Schieber	59913755
07	Wandbefestigung	59913859