






Basis Angaben	
Langbezeichnung	Duravit Duravit No.1 Whirlwanne 1500x800 mm Weiß, Jet Project, Einbau, Material: Sanitäracryl, Trapezförmig, Anzahl Rückenschrägen: 1, Position Ablauf: Mitte, Überlauf – 760505000JP1000

Spezifikationen	
Farbe	
Farbwert	Weiß
Glanzgrad	Glänzend
Ab- und Überlaufgarnitur	
Farbe Ab- und Überlaufgarnitur	Chrom
Montage	
Einbauart	Einbau
Position Rückenschräge	Rechts
Nutzhalt	115 l
Material	
Material	Sanitäracryl
Bedienung	
Bedienungsart	Bedienelement
Whirlsystem	
Whirlsystem	Jet Project
Position Aggregate	Kopfseite
Seitendüsen	
Anzahl Düsen im Seitenbereich	6
Farbe Düsen im Seitenbereich	Chrom
Systemart Düsen im Seitenbereich	Wasserdüsen mit Luftbeimischung
Überlauf	
Überlaufart	Drehexcenter
Stromanschluss	
Nennspannung	220 - 240 V
Min. Frequenz	50 Hz
Max. Frequenz	50 Hz
Nennleistung	660 W
Schutzart	IPX5
Relevante Zertifikate	
Schutzart	IPX5

Features	
Füße höhenverstellbar	✓
Restwasserentleerung	✓
Trockenlaufschutz	✓
Wannengriff möglich	✓

Lieferumfang	
Inkl. Fußgestell	✓
Inkl. Ab- / Überlaufgarnitur	✓
Technische Dokumentation	
Inkl. Montageanleitung	digital und gedruckt
Inkl. Bedienungsanleitung	digital und gedruckt
Inkl. Pflegeanleitung	ohne

Logistik	
Artikelgewicht	36,5 kg

Passende Produkte	
Passende Artikel	
	Wandprofil # 7901260000000000 Universal
	Wannengriff # 7928040000010000 Universal
	Ab- und Überlaufgarnitur mit Zulauf # 7912060000010000 Universal
	Wannenanker # 7901030000000000 Universal
	Badewanne # 700505 Duravit No.1

Vermaßung	
Breite / Länge	1500 mm
Tiefe / Breite	800 mm
Höhe	480 mm

Beschreibungstexte	
Ausschreibungstext	Duravit Duravit No.1 Whirlwanne Weiß,

	<p>Form: Trapezförmig, Sanitäracryl, Einbauart: Einbau, Anzahl Rückenschrägen: 1, Position Rückenschräge: Rechts, Überlauf, Überlaufart: Drehexcenter, Position Überlauf: Mitte, Position Ablauf: Mitte, Weiß, Glänzend, Inkl. Fußgestell, Inkl. Ab- / Überlaufgarnitur, Inkl. Gestell für Verkleidung, Anzahl Düsen im Seitenbereich: 6, Farbe Düsen im Seitenbereich: Chrom, Min. Frequenz: 50 Hz, Max. Frequenz: 50 Hz, Nennleistung: 660 W, Schutzart: IPX5, Whirlsystem: Jet Project, Systemart Düsen im Seitenbereich: Wasserdüsen mit Luftbeimischung, Oberfläche Ab- und Überlaufgarnitur: Chrom, Restwasserentleerung, Trockenlaufschutz, CE-Kennzeichen-1: EN 12764, EAN Nr.: 4063382185662, Artikelgewicht: 36,5 kg, Nutzinhalt: 115 l, Innentiefe: 460 mm, Abmessungen (Breite / Länge x Tiefe / Breite x Höhe): 1500 x 800 x 480 mm, Artikel Nr.: 760505000JP1000, Passende Artikel: Wandprofil, Wannengriff, Ab- und Überlaufgarnitur mit Zulauf, Montage, Wannenananker, Badewanne; Artikel Nr.: 790126000000000, 792804000001000, 791206000001000, 791302000000000, 791303000000000, 790103000000000; Modell Nr.: 790126, 792804, 791206, 791302, 791303, 790103, 700505</p>
--	--

Weitere Informationen finden Sie hier


<https://pro.duravit.de/p/760505000JP1000>