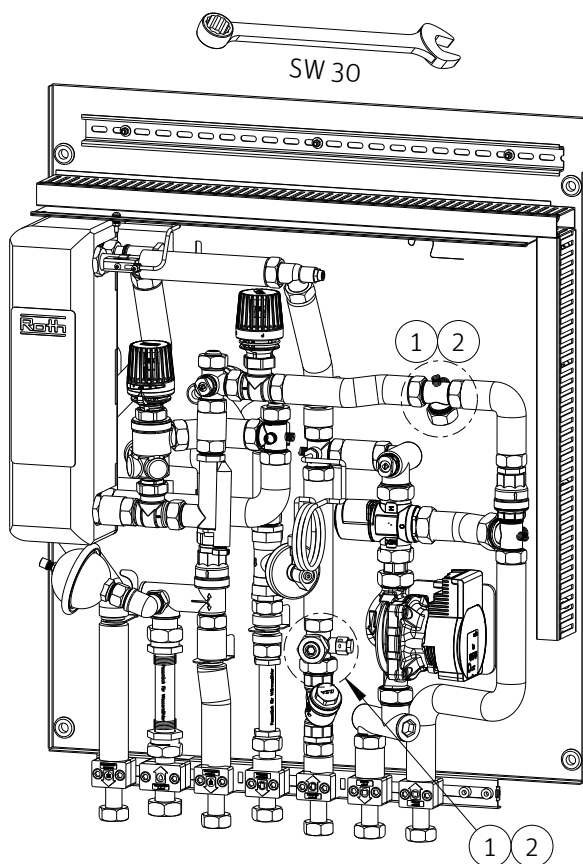
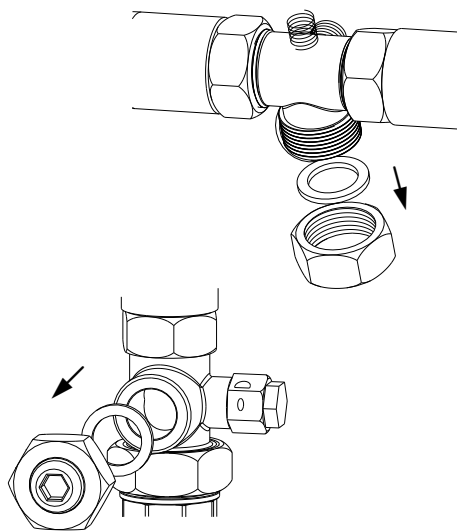


Einbauhinweis

Roth FlatConnect Low Temperature Hochtemperaturabgang
1135009266



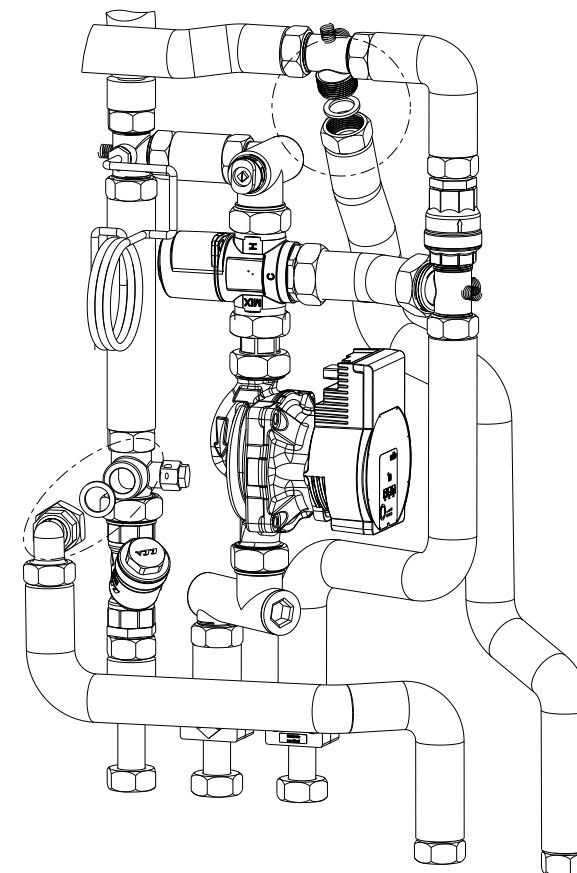
- 1 Demontage der Verschlussverschraubungen und der vormontierten Dichtungen.



- 2 Montage des Hochtemperaturabgangs

Hinweis:

Einsetzen von neuen Dichtungen in die Verschraubungen



Verbrühungsgefahr! - durch Austritt von heißem Medium oder Wasserdampf



Verbrennungsgefahr! - durch heiße Amaturen und Bauteile
- ggf. Schutzhandschuhe tragen



Schutzbrille tragen! - zum Schutz vor unkontrolliertem Wasseraustritt durch zu hohen Druck in der Anlage oder beim Entlüften der Anlage

Hinweis! Die Montageschritte sind Empfehlungen und den Ausstattungsvarianten entsprechend variabel.