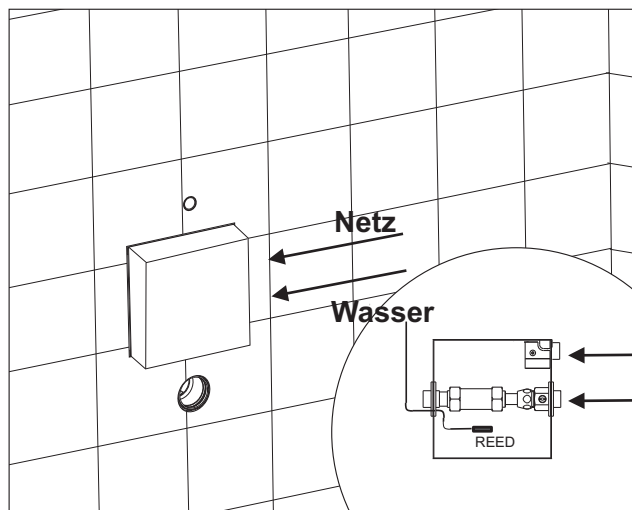


TECHNISCHE DATEN:

Netzspannung:	230V, 50Hz, VDE-geprüfter Sicherheitstrafo
Betriebsspannung:	20 - 30V, 50Hz an Elektronikmodul mit Magnetventil
Eigenverbrauch:	5 VA bei Spülung
Arbeitsprinzip:	Leitwert-, Durchflussmessung
Wasseranschlüsse:	G1/2" A (ISO 228) gehäusemittig links und rechts
Wasserdruck:	0,3 bis 10 bar
Spülung:	Die Spülung erfolgt nach Benutzung.
Spülzeit:	zwischen 4 und 15 Sekunden Einstellbar. Werkseitig 7 Sek.
Spülleistung:	0,3l/s bei 1bar Fließdruck 0,4l/s bei 2bar Fließdruck 0,6l/s bei 3bar Fließdruck



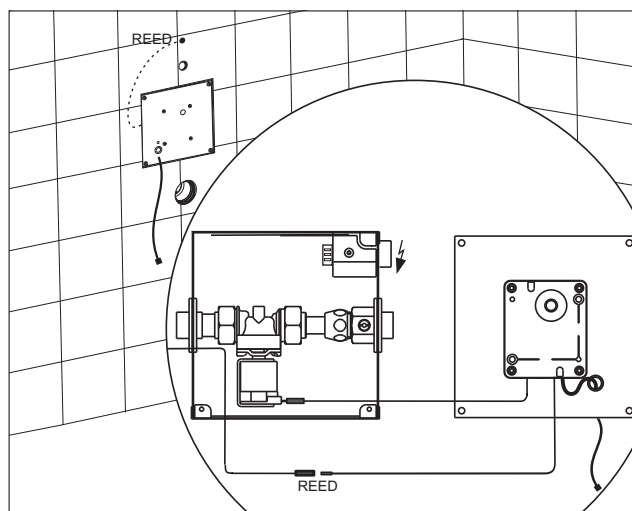
MONTAGE UND INSTALLATION:

Nur durch einen autorisierten Fachbetrieb!
Dem Gerät ist bei Installation ein allpolig abschaltender Schalter mit mindestens 3 mm Kontaktöffnungsweite vorzuschalten.

WASSERTEIL:

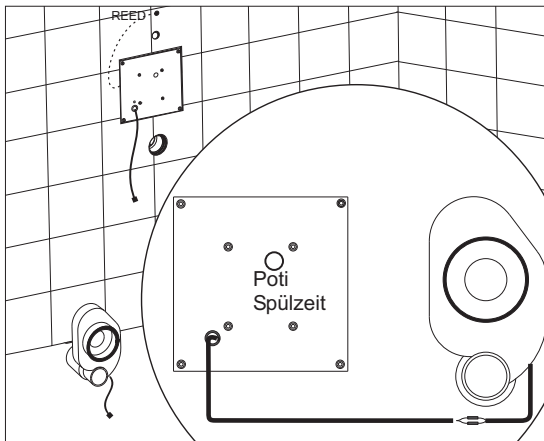
vormontiert im Montageelement

- Putzdeckel abnehmen
- Wasseranschluss herstellen,
- Netzanschluss herstellen. Entsprechende Vorschriften beachten!
- Klemmenabdeckung wieder anbringen.
- Reedkontakt in Befestigungsleiste stecken, Kabel in den UP-Kasten legen.
- Putzdeckel aufsetzen, Wand beplanken
- Verfliesen, Fliesen müssen bis an den Aussparblock verlegt werden.
- Wasserleitung gründlich durchspülen.

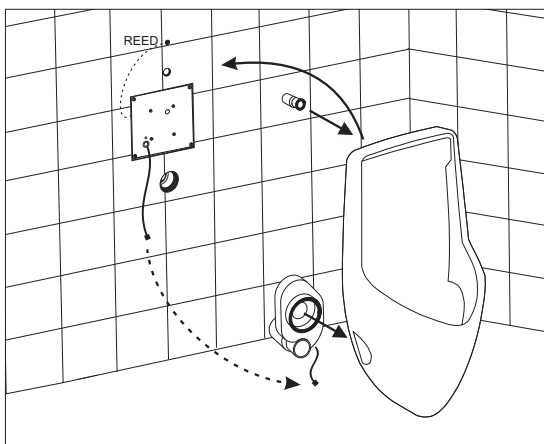


ELEKTRONIKTEIL: Verpackungsteil 2

- Magnetventil anstelle des Zwischenrohres einsetzen, Durchflussrichtung beachten! Neue Dichtungen verwenden.
- Stecker für Elektronik (4,8 mm), Magnetventil (6,3 mm) und Reed-Kontakt (schwarzes Kabel) anbringen.
- Frontplatte befestigen.
- Netzspannung einschalten.

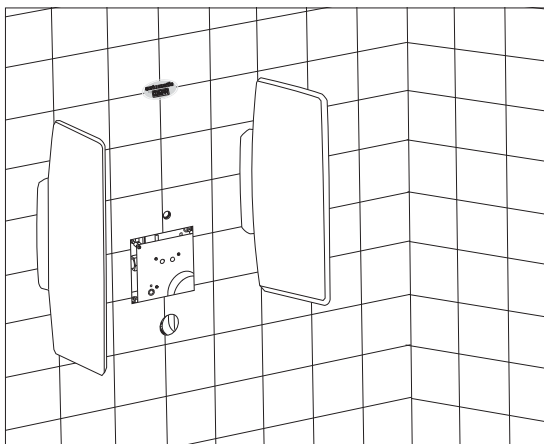


- Steckverbindung Siphon-Elektronik herstellen. Spülzeit ist werkseitig auf 7 Sek. eingestellt, mit dem Programmierstift oder über das Potentiometer an der Elektronik lässt sich die Spülzeit an die verwendete Keramik anpassen



Hinweis: Es ist zweckmäßig, den Mepa-Siphon und die Einlaufgarnitur zuerst an der Keramik zu montieren. Keramik nach Herstelleranweisung montieren.

Achtung: Steckverbindung Siphon - Elektronik herstellen!



- Keramik montieren.

INBETRIEBNAHME/FUNKTIONSPROBE:

Mindestens 1 Liter Wasser in das Urinal schütten, nach 15 Sekunden erfolgt die Spülung.



MEPA – Pauli und Menden GmbH

Hauptwerk und Vertrieb

Rolandsecker Weg 37 | D-53619 Rheinbreitbach

Tel. +49 (0) 22 24 / 929 - 0 | Fax +49 (0) 22 24 / 929 -149

www.mepa.de | info@mepa.de



Schreiben Sie uns
www.mepa.de/whatsapp



Sämtliche Bild-, Produkt-, Maß- und Ausführungsangaben der vorliegenden Information entsprechen dem Tag der Drucklegung. Modelländerungen, die dem technischen Fortschritt bzw. der Weiterentwicklung dienen, sind vorbehalten. Alle genannten Produkt- und Firmenbezeichnungen sowie Marken sind Eigentum ihrer jeweiligen Inhaber.

All above images and information regarding products, measurements and models were correct when the publication went to press. We reserve the right to make changes to models as a result of technical progress or further development. All product and company names as well as trademarks mentioned are the property of their respective owners.